

GYTS - Global youth tobacco survey - CDC Atlanta

Riguarda prevalentemente le seguenti tematiche:

- Conoscenza e atteggiamenti dei giovani nei confronti del fumo di sigaretta
- Prevalenza del fumo di sigaretta e di altri usi del tabacco tra i giovani
- Ruolo dei media e pubblicità nell'uso delle sigarette da parte dei giovani
- Come si procurano le sigarette
- Fumo e la scuola
- Fumo passivo del tabacco
- Smettere di fumare
- ✓ Il fumo come causa di NCD che determina l'80% delle morti a RSM
- ✓ Il 'peso' delle NCD è alto ma non abbiamo dati per popolazione adulta (DALY)
- ✓ Crescente utilizzo sigarette elettroniche
- ✓ Valutazione impatto economico entrate VS costi

TARGET DI POPOLAZIONE INTERVISTATA:

13 enni (alunni 3° media)

14 enni (alunni 1° superiore)

15 enni (alunni 2° superiore)

Studio su tutto l'universo dei ragazzi 13-14-15 enni

OGNI 4 ANNI 3 Rilevazioni a San Marino nell'anno scolastico 2009/2010 (tutte le scuole RSM-Italia) - 2013/2014 - 2017/2018 (per 14 e 15 solo superiori sammarinesi).

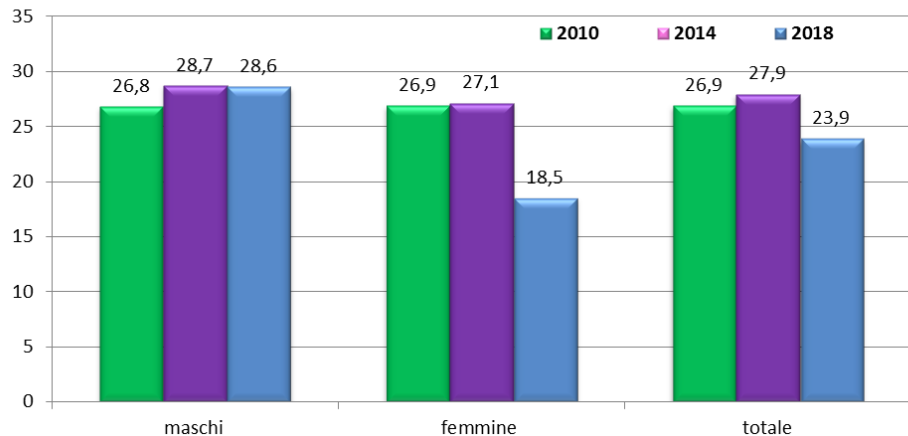
	2010	2014	2018
INTERVISTATI	833	534	624
% DI RISPOSTA	87,7%	95,7%	92%

•Una elevata percentuale di ragazzi hanno fumato (2010 26.9% nel 2014 27.9% 2018 23,9%)

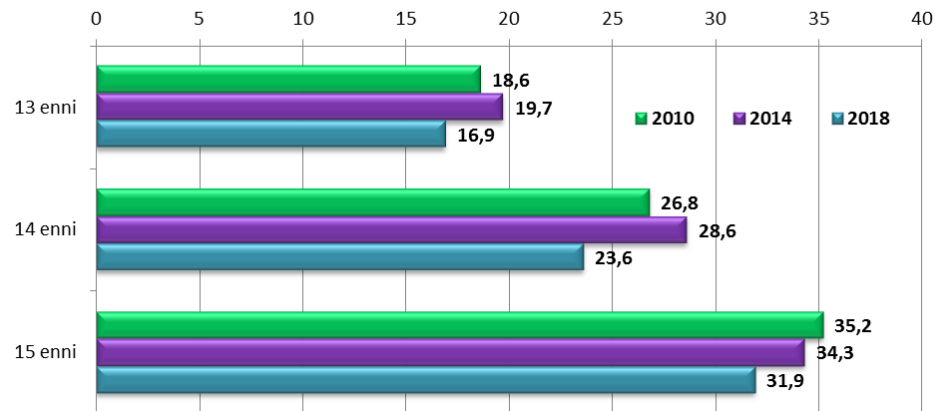
•di questi una discreta percentuale sono rimasti fumatori (2010 11.2% nel 2014 12.9% 2018 6%)

•Quelli che hanno provato a fumare sono a RSM il 23,9% VS il 41% dell'Italia mentre i fumatori abituali sono a RSM il 6% vs 20% dell'Italia

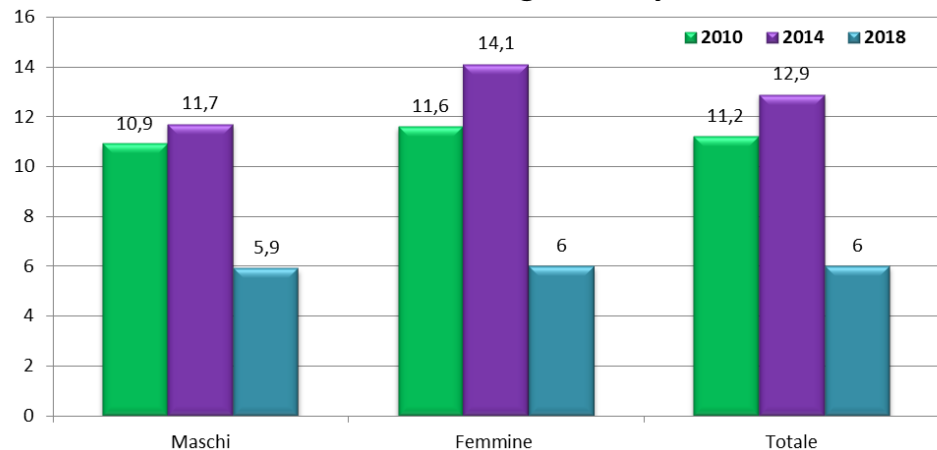
Fumano o hanno provato a fumare nella vita per sesso



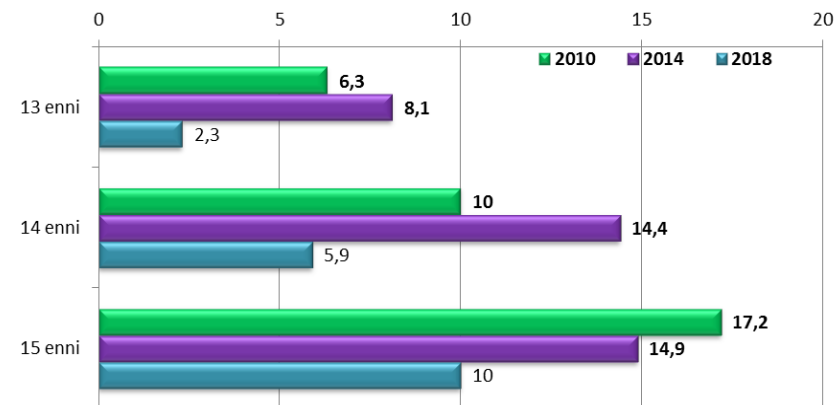
Fumano o hanno provato a fumare nella vita per età



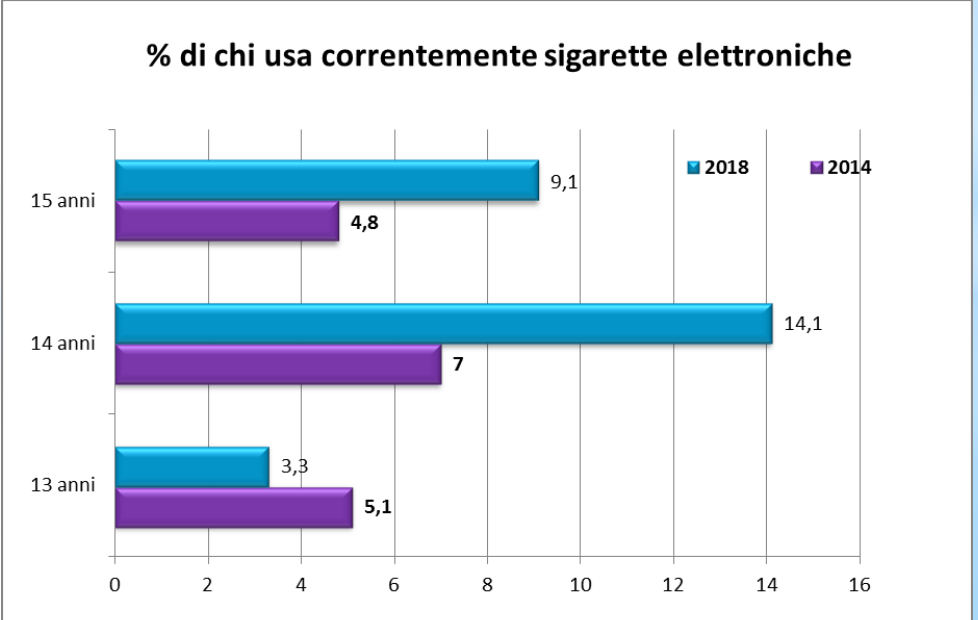
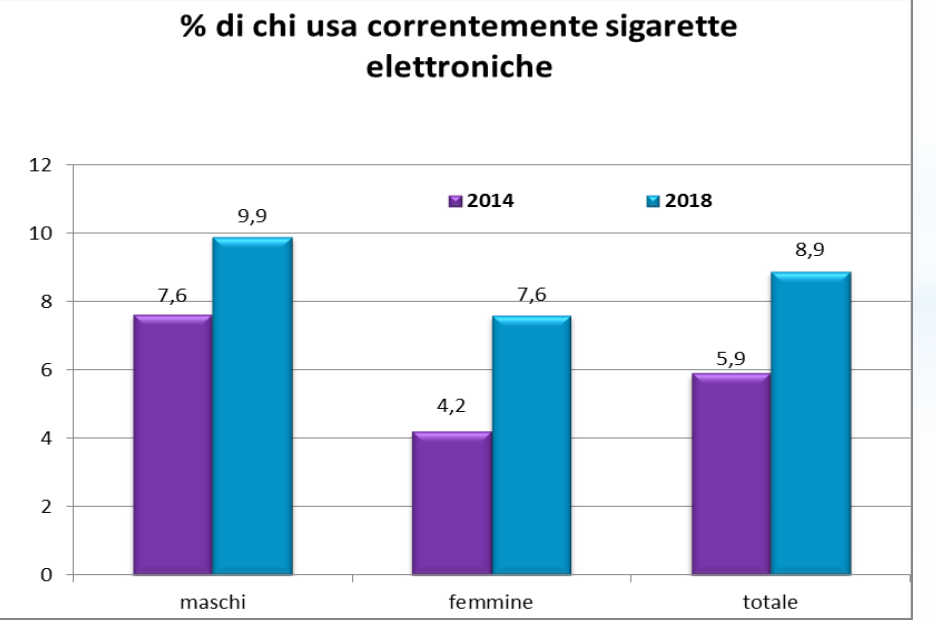
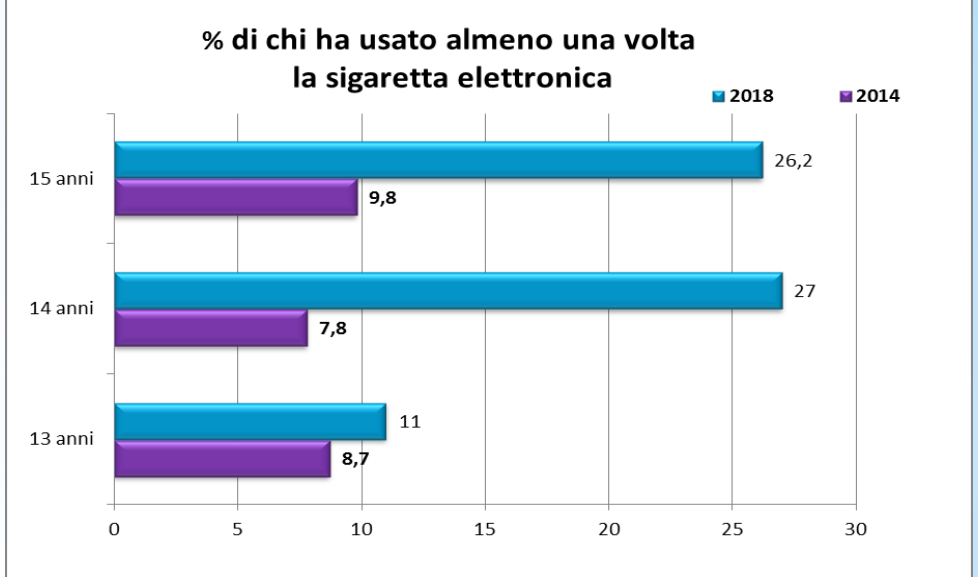
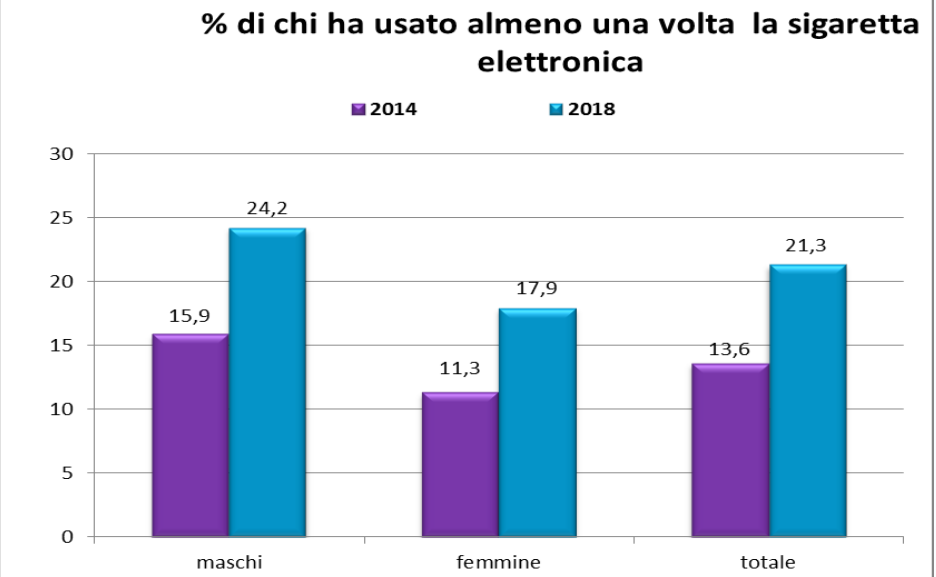
Attualmente fumano sigarette? per sesso



Attualmente fumano sigarette ? per età



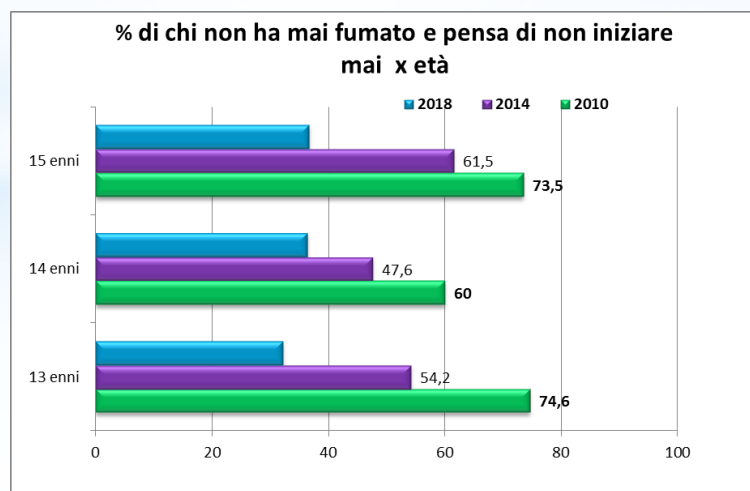
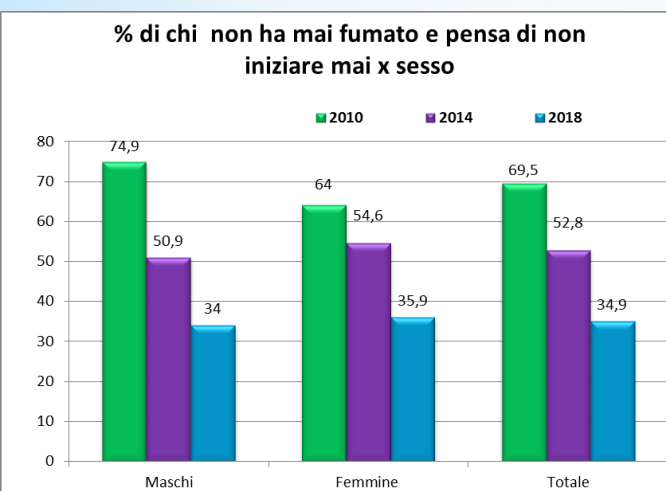
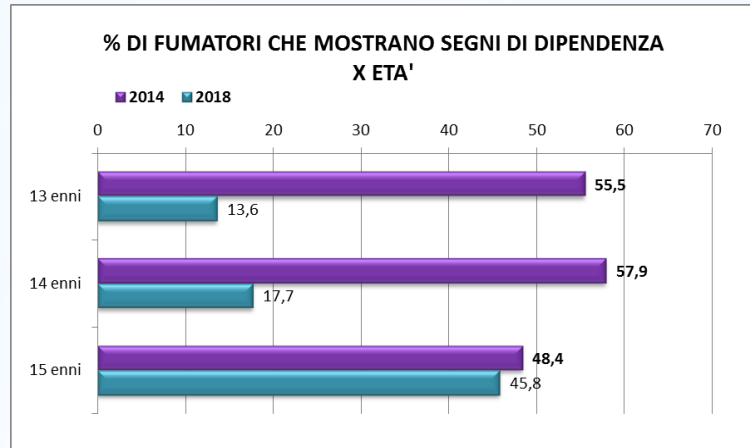
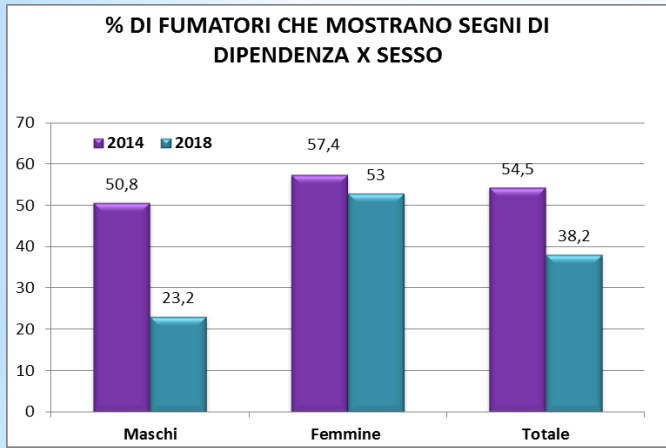
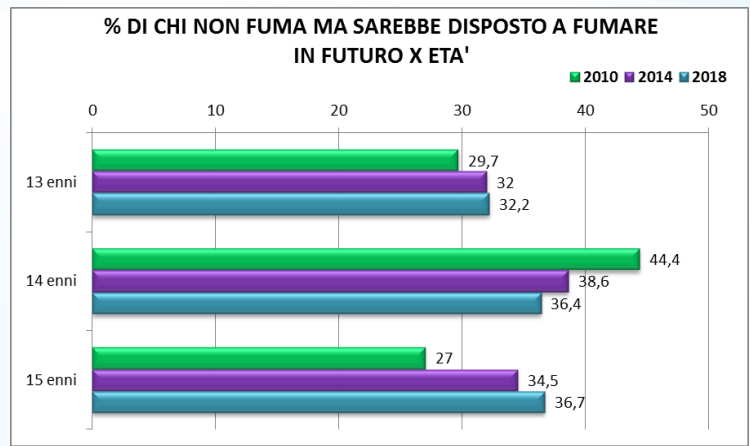
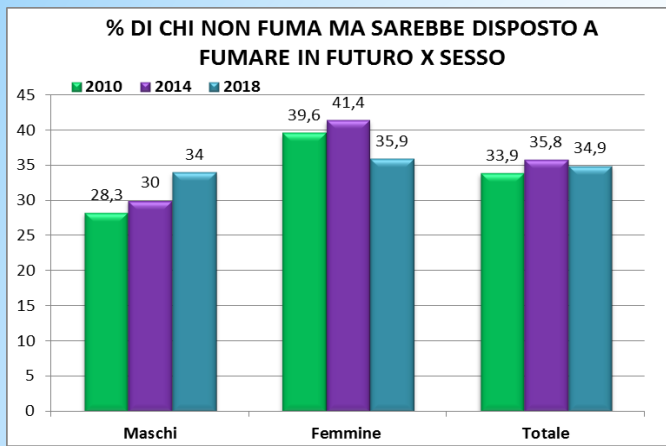
In aumento l'uso della sigaretta elettronica al contrario della sigaretta tradizionale che è in diminuzione. I fumatori abituali a RSM sono 8,7% vs 18% in Italia. Mentre quelli che hanno provato sono a RSM 21,3% mentre in Italia 44%



SUSCETTIBILITA' DIPENDENZA

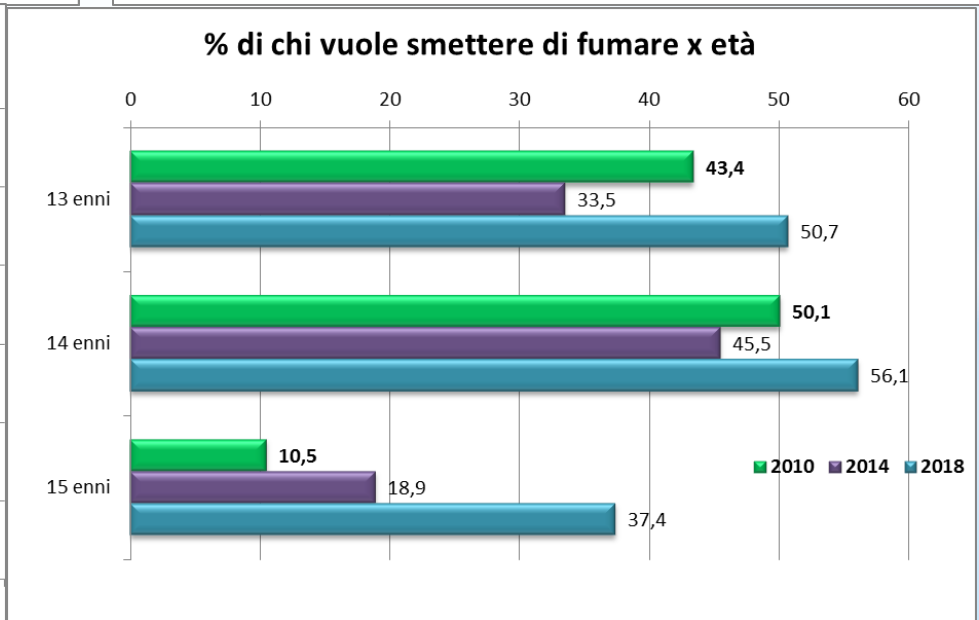
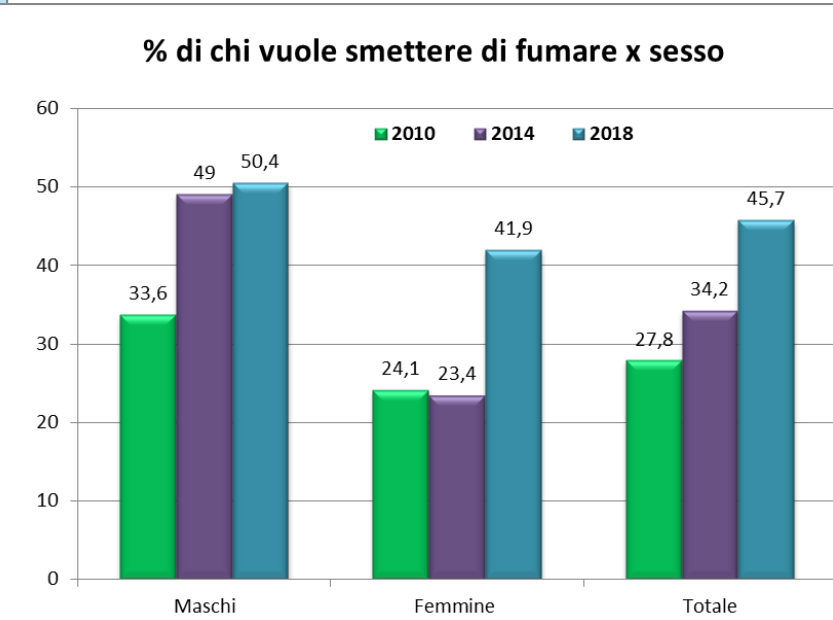
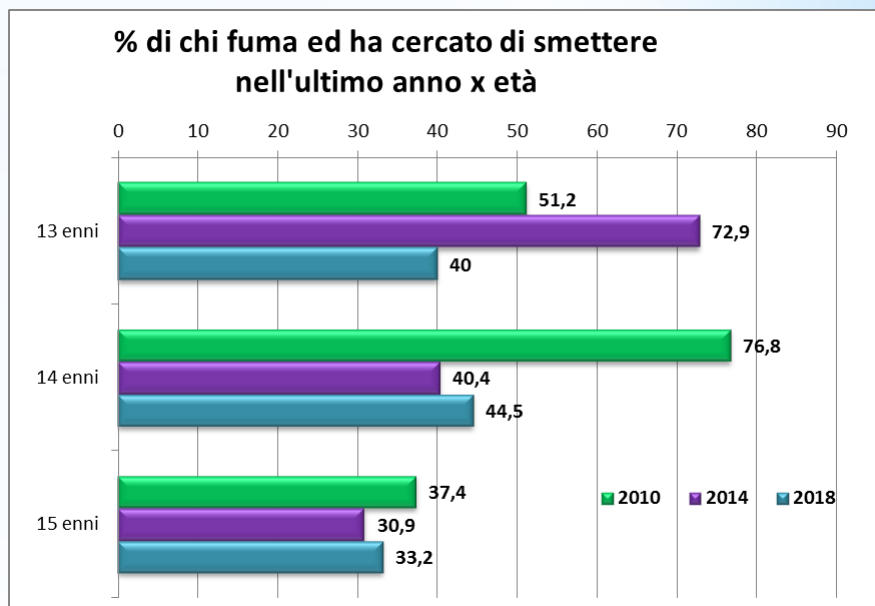
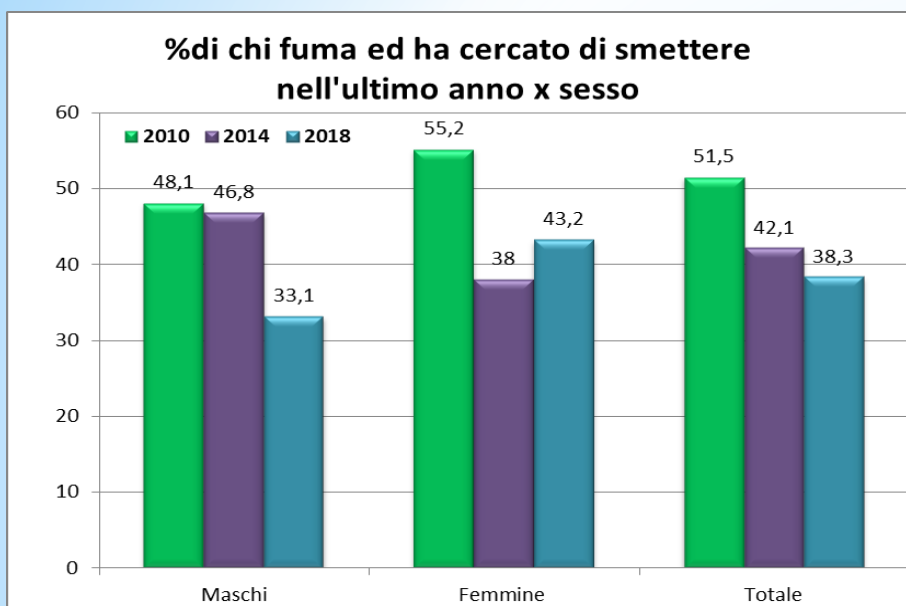
Tra coloro che non fumano una elevata percentuale ritiene che potrebbe iniziare (2010 33,9% nel 2014 35,8% e nel 2018 34,9%)

Tra coloro che non fumano pensano che non inizierebbero mai il 34,9%, in calo dalle rilevazioni precedenti 2014 52,8% 2010 69,5% In Italia il 27%



•Mentre è diminuita la percentuale chi ha cercato di smettere nell'anno precedente **SMETTERE DI FUMARE** la rilevazione (2010 51.5% nel 2014 42.1% nel 2018 38,3%)

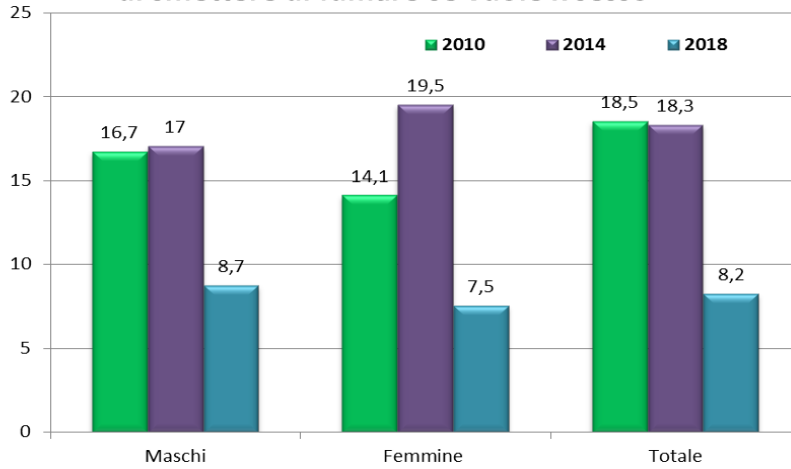
•I ragazzi riferiscono che non hanno ricevuto nessun aiuto per smettere di fumare.



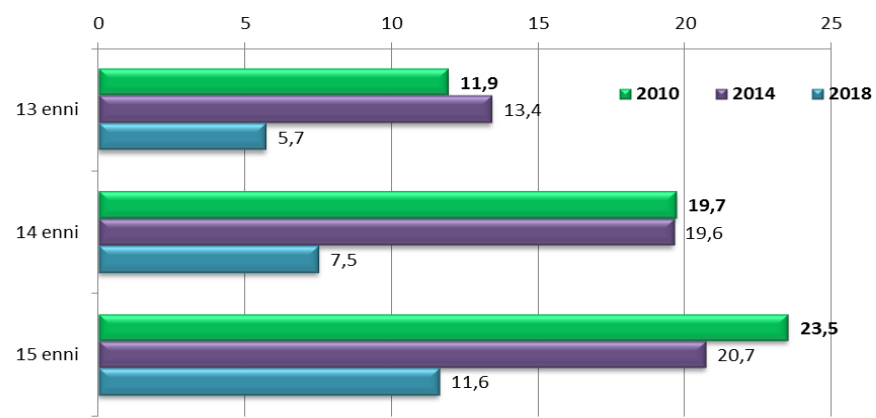
La % di chi vuole smettere è aumentata (2010 27.8% nel 2014 34.2% nel 2018 45,7%)

PENSARE DI ESSERE CAPACI DI SMETTERE DI FUMARE

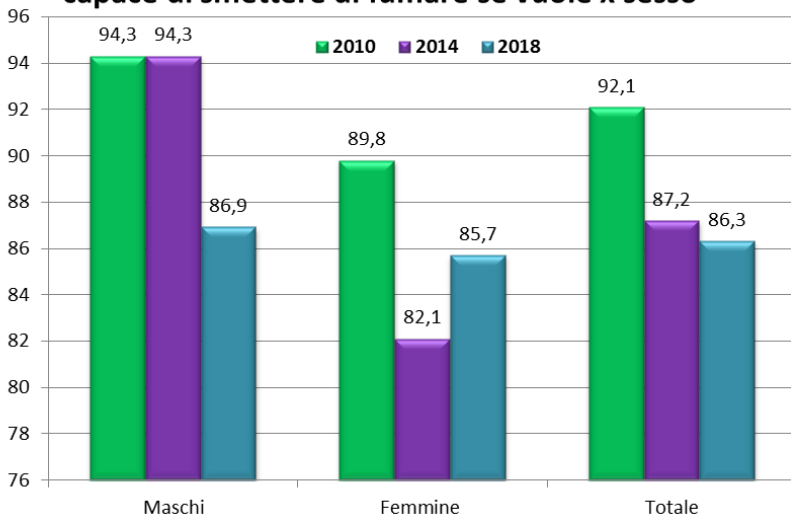
% di chi pensa "in generale" di essere capace di smettere di fumare se vuole x sesso



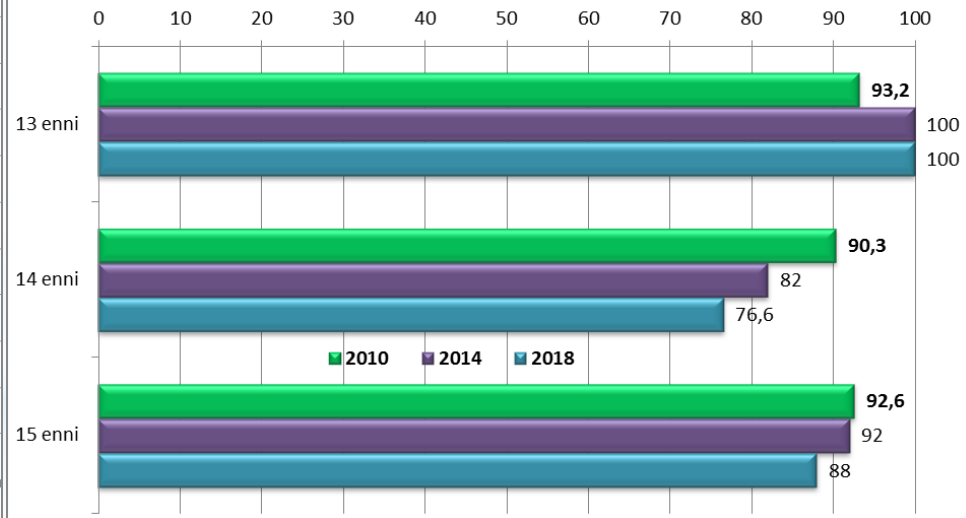
% di chi pensa "in generale" di essere capace di smettere di fumare se vuole x età'



% di chi pensa "tra i fumatori" di essere capace di smettere di fumare se vuole x sesso



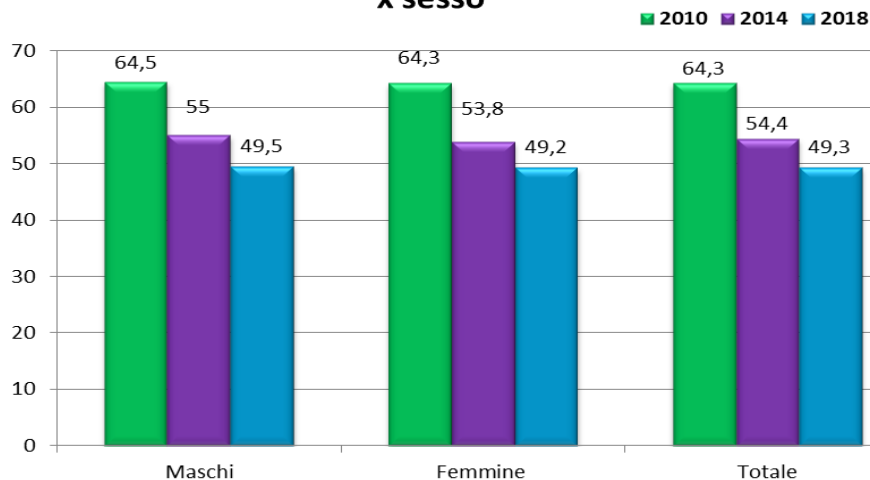
% di chi pensa "tra i fumatori" di essere capace di smettere di fumare se vuole x età'



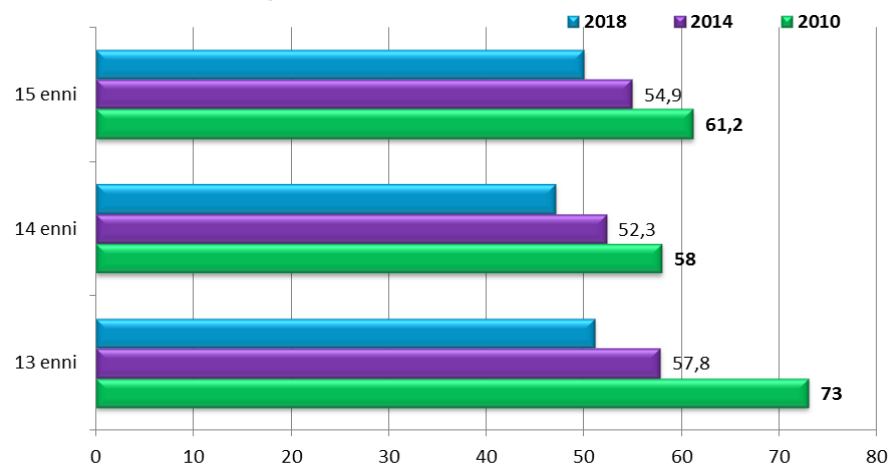
- Nel gruppo complessivo dei ragazzi è chiara la convinzione che chi vuole smettere «non ci riesca» (2010 18.5%, nel 2014 18,3% ne 2018 8,2%).
- Mentre coloro che fumano sono convinti di essere capaci di smettere (2010 92.1% nel 2014 87.2% nel 2018 86,3% in Italia è pari a 81%)

% di chi pensa che il fumo degli altri sia pericoloso per chi non fuma

x sesso

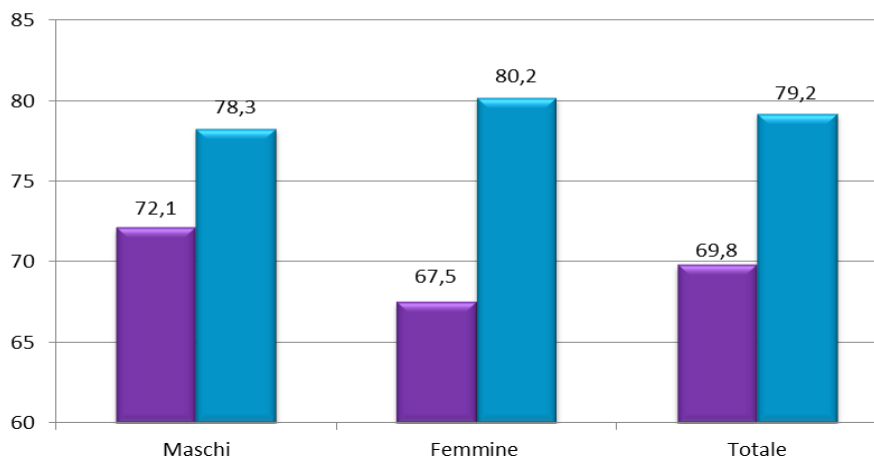


% di chi pensa che il fumo degli altri sia pericoloso per chi non fuma x età



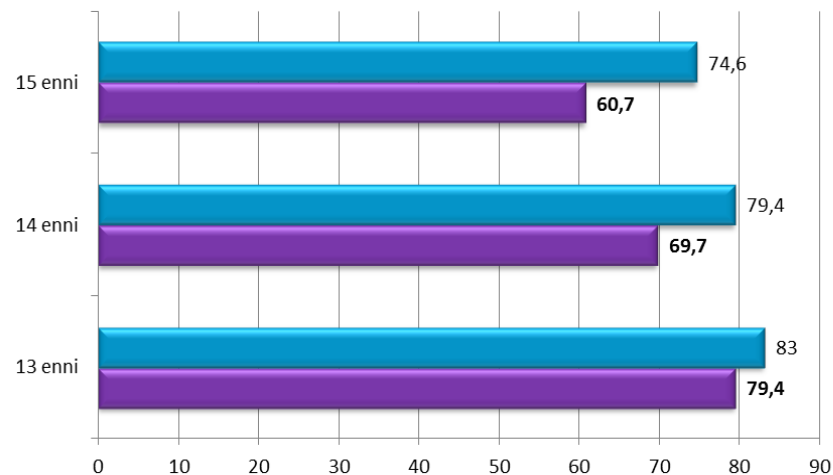
% di chi pensa debba essere vietato

2014 2018



% di chi pensa che debba essere vietato x età

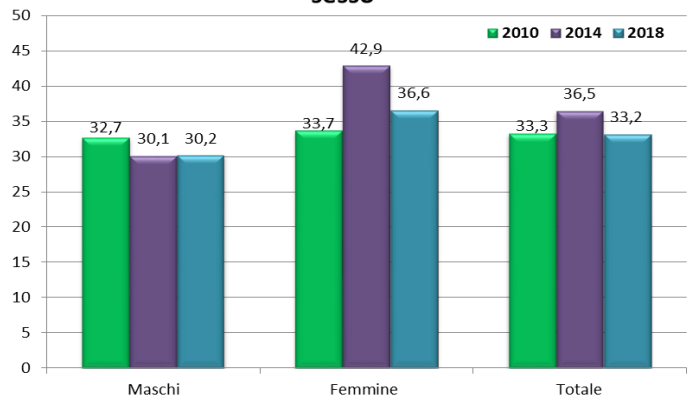
2018 2014



•Messaggio della pericolosità del fumo passivo non è sufficientemente forte (2010 64.3% nel 2014 54.4% nel 2018 49,3%) in Italia invece lo pensano il 57%. Aumentano quelli che pensano che debba essere vietato 79.2%.

FUMO PASSIVO

% di chi è esposto al fumo passivo a casa x sesso

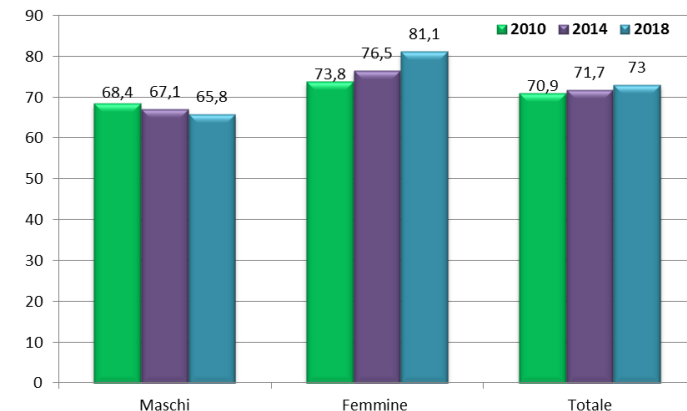


% di chi è esposto al fumo passivo a casa x età

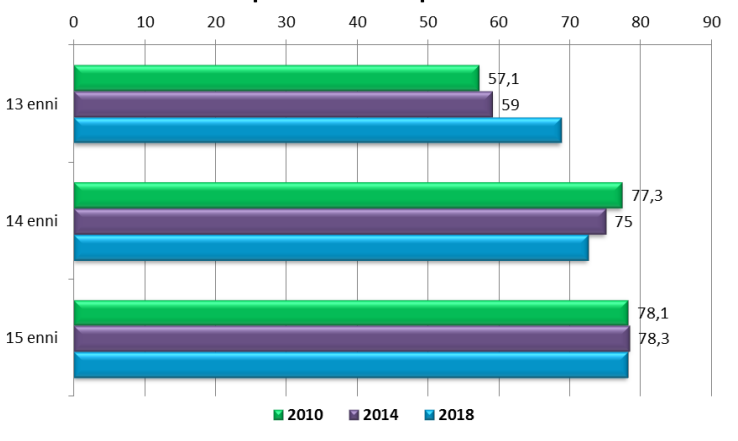


•a casa (2010 33.3% nel 2014 36.5% nel 2018 33,2% in Italia 49,7%)

% di chi è esposto al fumo passivo all'esterno x sesso

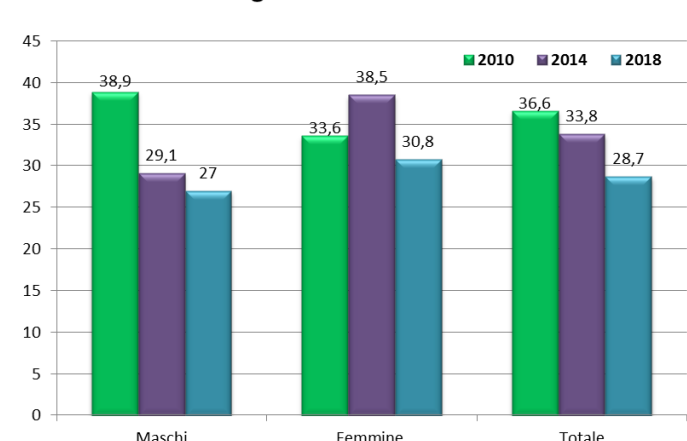


% di chi è esposto al fumo passivo all'esterno x età

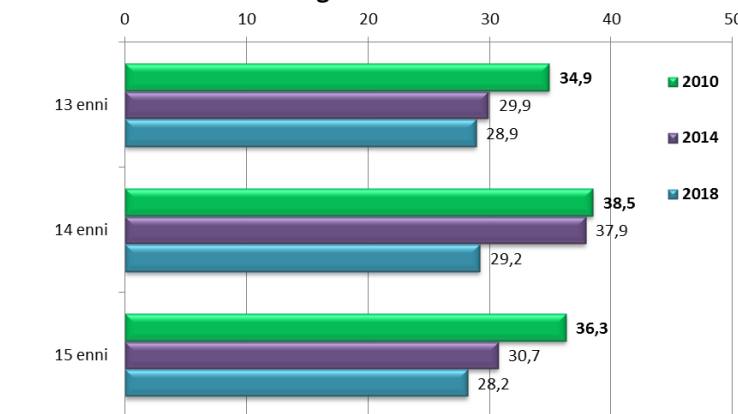


•molto di più fuori (2010 70.9% nel 2014 71,9% nel 2018 73%).

% di chi ha genitori fumatori x sesso



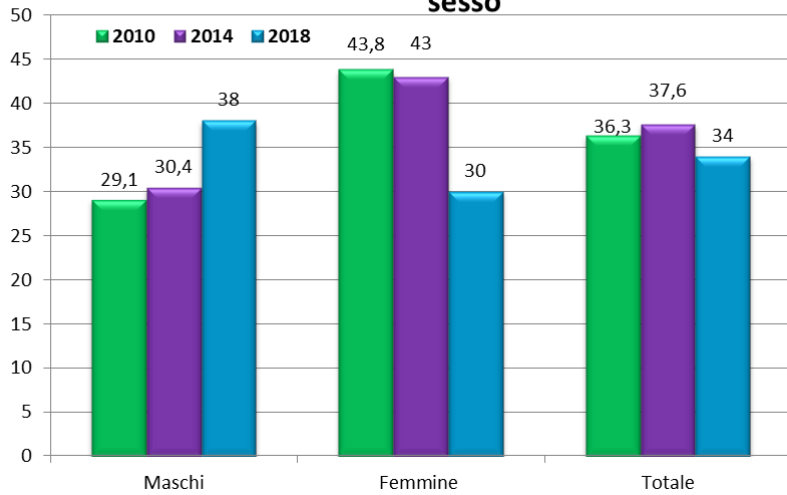
% di chi ha genitori fumatori x età



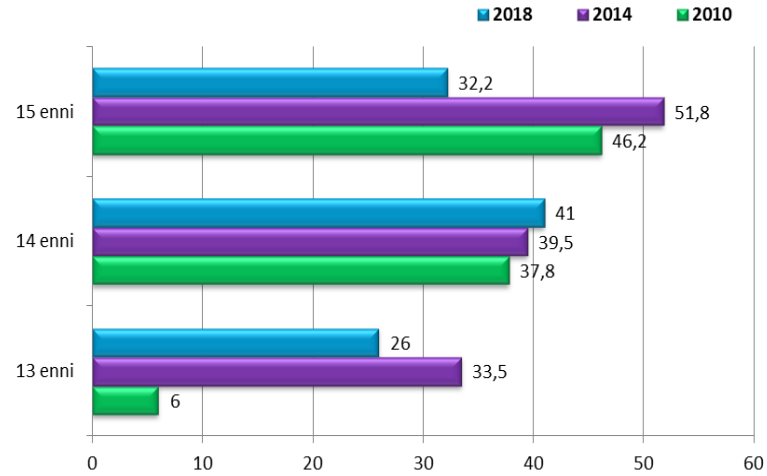
•Almeno un genitore degli intervistati fuma (2010 36.6% nel 2014 33.8% nel 2018 28,7%)

• Acquisto in negozio: 36.3% (2010) e nel 37.6% (2014) e nel 34% (2018)

% di chi acquista sigarette in un negozio x sesso

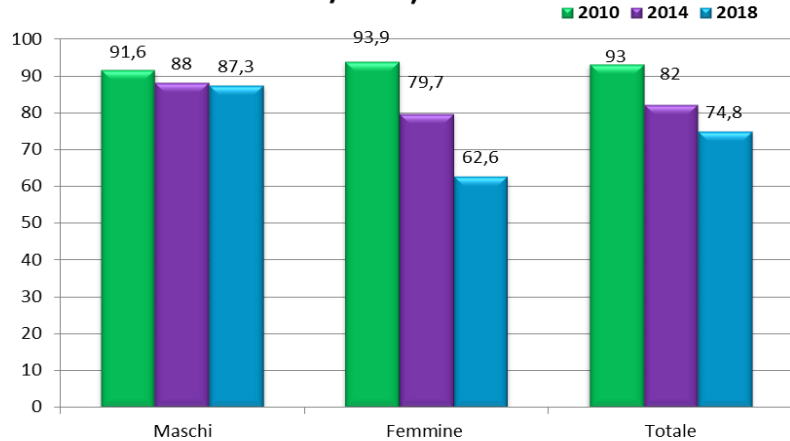


% di chi acquista sigarette in un negozio x età

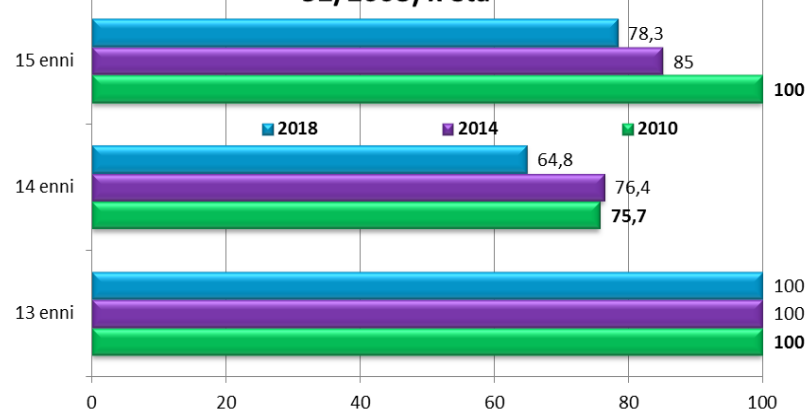


L'età non è stato un limite per l'acquisto 93% (2010) e 82% (2014) 74,8% (2018)
In Italia 68%

% di chi acquista sigarette e non ha avuto impedimenti per la giovane età (art.4 legge 52/2008) x sesso

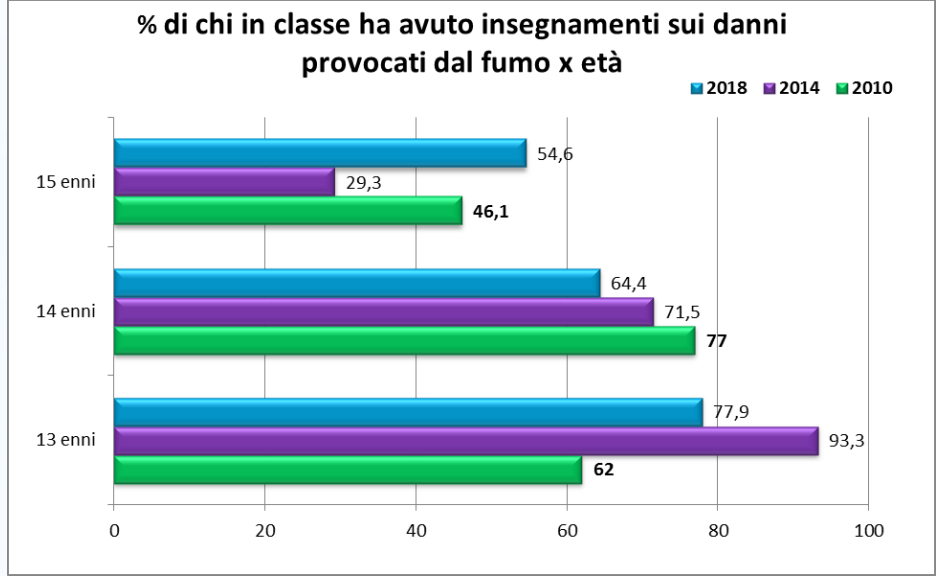
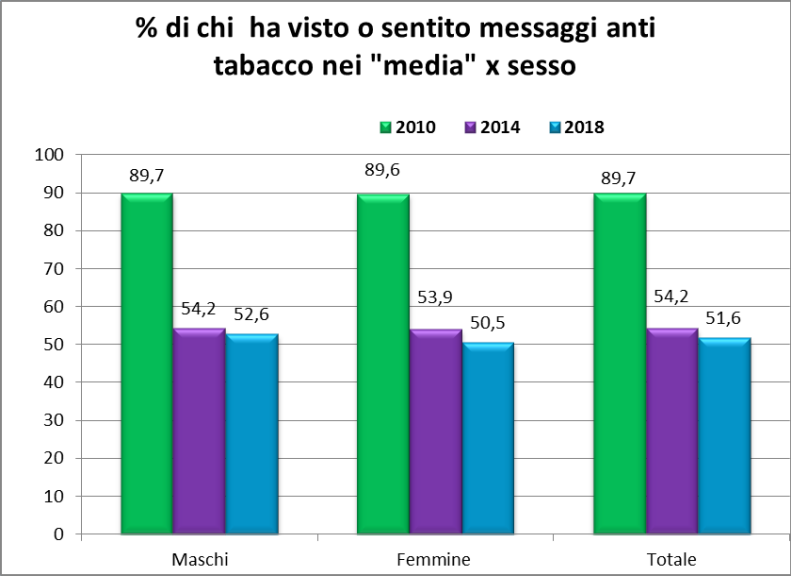


% di chi acquista sigarette e non ha avuto impedimenti per la giovane età (art.4 legge 52/2008) x età

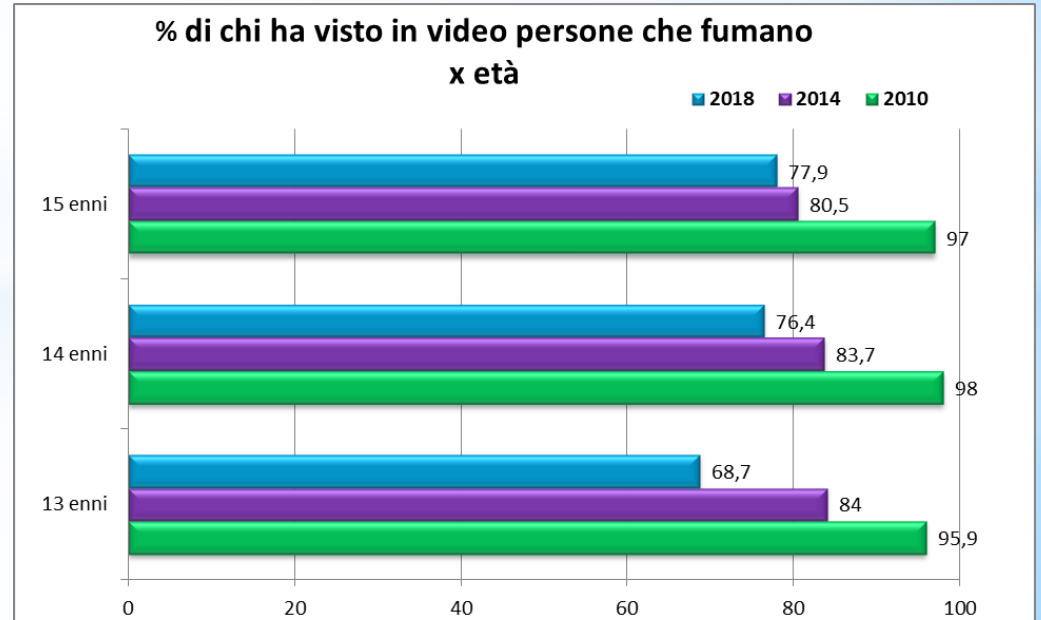
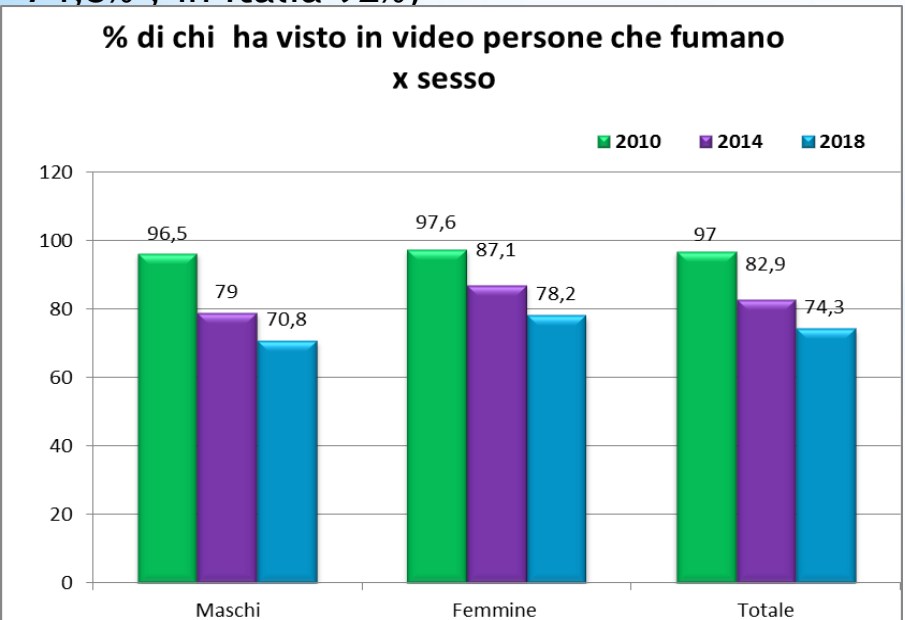


Hanno visto messaggi antifumo nel 2010 89,7% nel 2014 54,2% e nel 2018 51,6% In Italia è 51%

I MESSAGGI DAI MEDIA

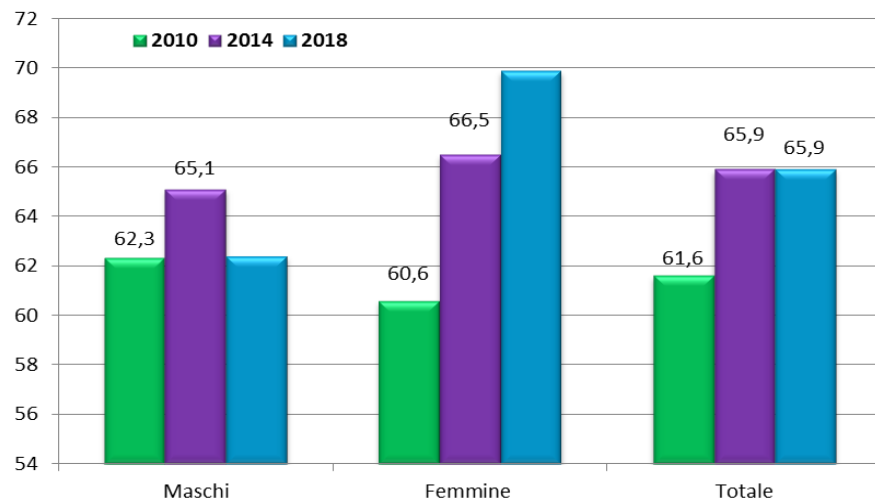


Gli intervistati hanno visto nei media un personaggio fumare (2010 97% nel 2014 82,9% nel 2018 74,3% , in Italia 92%)

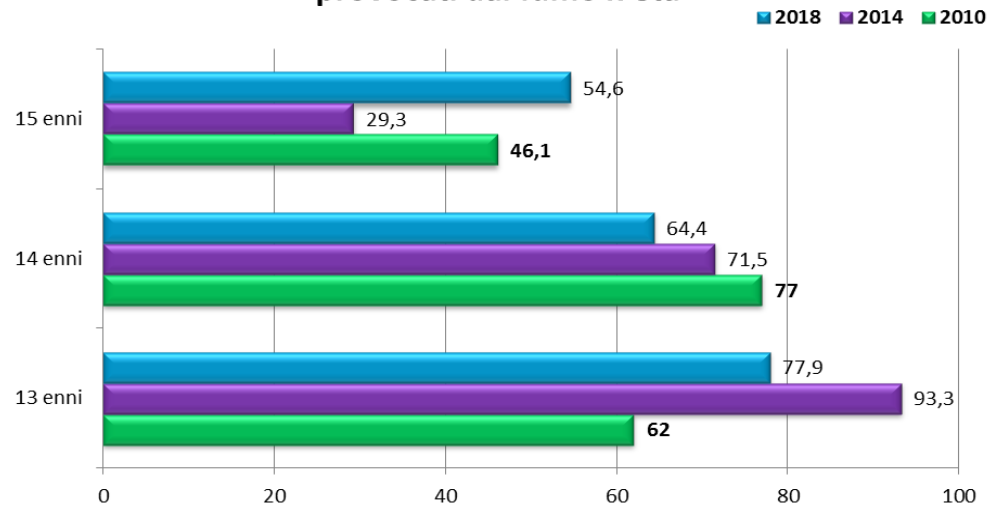


Insegnamento a scuola sui danni da fumo (2010 61.9% nel 2014 69.9% nel 2018 65,9%)
 In Italia il 57%. I quindicenni hanno avuto più insegnamento rispetto le rilevazioni precedenti.

% di chi in classe ha avuto insegnamenti sui danni provocati dal fumo x sesso



% di chi in classe ha avuto insegnamenti sui danni provocati dal fumo x età



ha visto studenti fumare nell'edificio della scuola o sulle proprietà scolastiche

	2014	2018		2014	2018
Maschi	47,9	49,3	13 anni	21,6	24,6
Femmine	48,3	46,3	14 anni	45,1	44,7
Totale	48	48	15 anni	78,9	75,7

ha visto professori o personale scolastico fumare nell'edificio della scuola o sulle proprietà scolastiche

	2014	2018		2014	2018
Maschi	57	47,7	13 anni	59,8	53,4
Femmine	54	51,3	14 anni	56,9	51,4
Totale	55,4	49,3	15 anni	48,5	42,6

ATTEGGIAMENTI

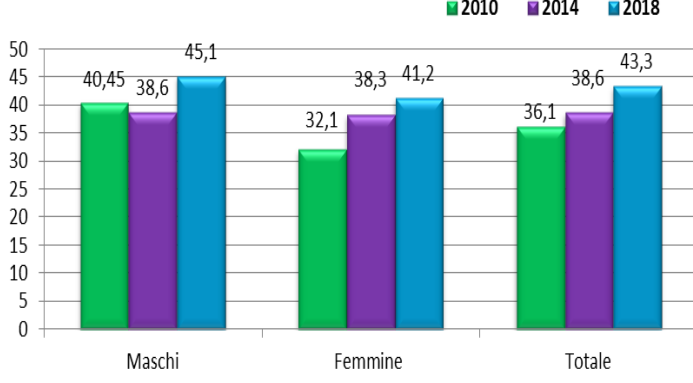
Chi fuma:

•E' più a proprio agio nelle feste e eventi sociali (36.1% nel 2010 38.6% nel 2014, nel 2018 43,3% in Italia 40%)

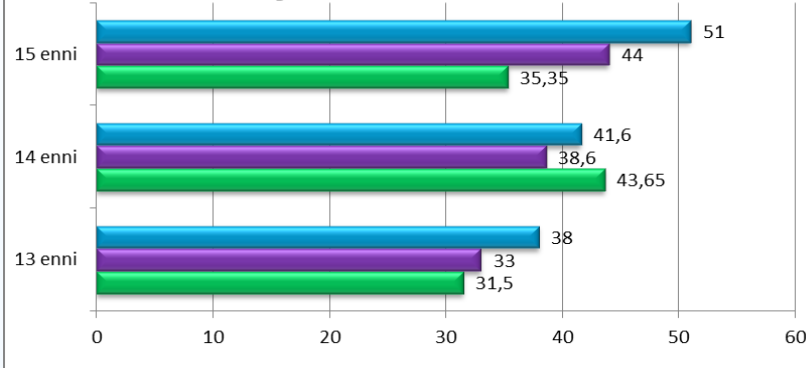
Ha più amici (14.3% nel 2010 14.5% nel 2014 17,5% nel 2018 in Italia 21%)

•E' più attraente (9.5% nel 2010 12.5% nel 2014 13,8% nel 2018 in Italia 14%)

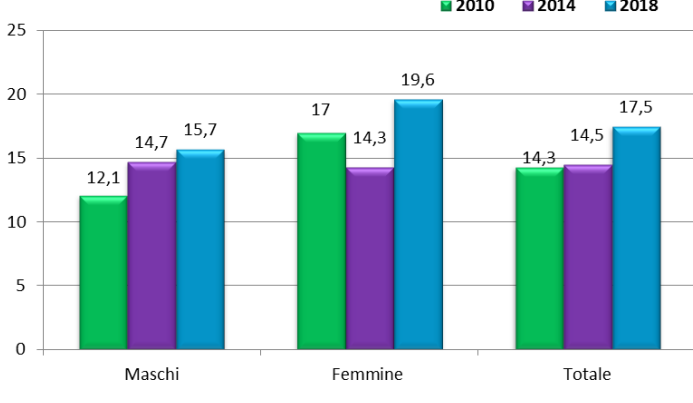
% di chi pensa che chi fuma sia più a proprio agio in società x sesso



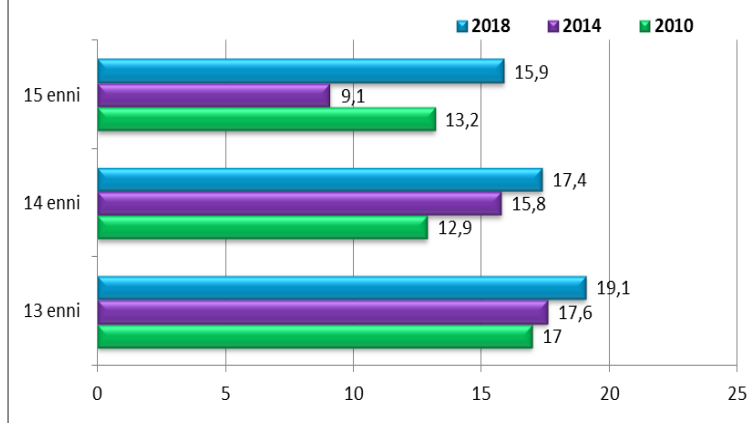
% di chi pensa che chi fuma sia più a proprio agio in società x età



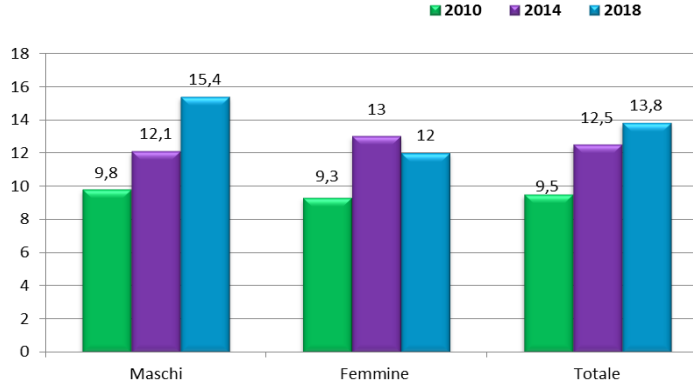
% di chi pensa che chi fuma ha più amici x sesso



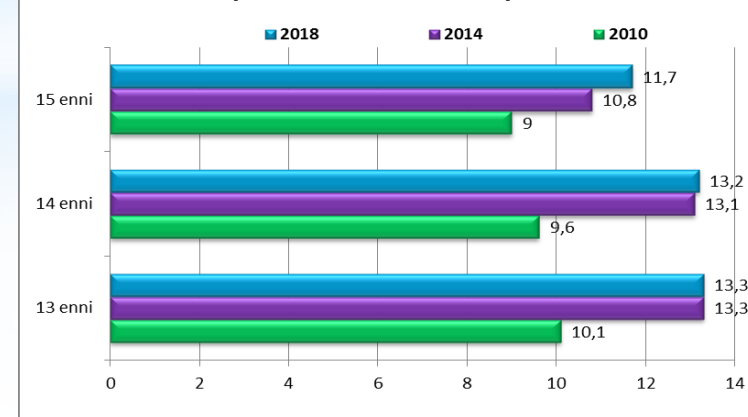
% di chi pensa che chi fuma ha più amici x età



% di chi pensa che chi fuma è più attraente x sesso



% di chi pensa che chi fuma è più attraente x età



ASPETTI RILEVANTI:

- 1) L'inizio precoce del fumo è ancora un problema: 16,5% di tutti gli studenti ha provato la prima sigaretta prima dei 12 anni e il 40% prima dei 13 anni. L'educazione ai rischi dell'uso del tabacco deve quindi iniziare presto
- 2) L'uso delle sigarette elettroniche é in aumento: 9% studenti Regolamentazione più specifica Informazione sui rischi di questo tipo di prodotto.
- 3) Maggiore attenzione al rispetto delle norme già in vigore, soprattutto per quanto riguarda il divieto della vendita ai minori di sigarette. (74,8%).
- 4) Il 65,9% degli studenti ha ricevuto un'istruzione a scuola sui pericoli del consumo di tabacco nel 2018. Allo stesso tempo, i messaggi antifumo nei media (quali?) vengono notati solo da metà degli studenti (51,6%). L'integrazione di questi approcci potrebbe essere utile (media tradizionali e nuovi).
- 5) Molti giovani riferiscono di voler smettere, ma i servizi di supporto alla cessazione sono molto limitati.
- 6) La predisposizione a iniziare a fumare è alta, dobbiamo aiutare a bloccare questo percorso e rinforzare invece chi non vuole cominciare Pensano di poter smettere quando vogliono.
- 7) La maggior parte dei giovani riferisce di essere stata esposta al fumo passivo in più sedi esterne. Devono essere rafforzate le politiche di protezione dalla possibile esposizione al fumo passivo.
- 8) L'implementazione dell'attività del “Tavolo multidisciplinare e intersettoriale per la pianificazione e il coordinamento della promozione della salute e dell'educazione nelle scuole” per ottenere un controllo adeguato e precoce del tabagismo e di educazione sanitaria.